



COMMUNE DE BELMONT-SUR-YVERDON

Préavis municipal no 58 / 2020
Belmont-sur-Yverdon, le 7 septembre 2020

RAPPORT AU CONSEIL GENERAL DE BELMONT-SUR-YVERDON

CONCERNANT

LES COMPTES POUR L'ANNEE 2019

Monsieur le Président,
Mesdames et Messieurs les Conseillers,

En vertu de la Loi sur les Communes, la Municipalité vous soumet les comptes pour l'année 2019.

Vous trouverez, en annexe, sur le document daté du 14 juillet 2020, le bilan et le détail des charges et des produits au 31 décembre 2019.

Au vu de ce qui précède, la Municipalité vous prie, Monsieur le Président, Mesdames et Messieurs les Conseillers, de bien vouloir approuver les comptes pour l'année 2019, en votant le texte ci-dessous :

Le Conseil général de Belmont-sur-Yverdon
sur proposition de la Municipalité,
entendu le rapport de sa Commission des finances et de gestion et,
considérant que cet objet a été régulièrement porté à l'ordre du jour

décide :

Sur la base du document daté du 14 juillet 2020, les comptes de la bourse communale sont arrêtés comme suit pour l'année 2019 :

Revenus	Fr.	1'920'268.79
Charges	Fr.	1'917'256.11
Excédent de revenus	Fr.	3'012.68

Au nom de la Municipalité

Le Syndic :

Patric Martin



Le Vice-syndic :

Sébastien Grob



Département des institutions et de la sécurité

Service des communes et du logement

Division finances communales

Commune..... Belmont-sur-Yverdon

Association.....

Entente.....

Résumé des comptes

Année 2019

Cette formule doit parvenir au Département, par l'intermédiaire du préfet du for,
pour le 15 juillet de chaque année au plus tard.
Une formule vierge peut être téléchargée par internet sur le site de la Division des finances communales.

Tableau des charges et des revenus selon la classification administrative

Directions	Sections	Charges	Produits
1 Administration générale		-158'556.95	8'775.45
	10 Autorités	-24'085.00	
	11 Administration	-66'531.85	8'775.45
	12 Service de l'économat	-5'853.00	
	13 Service du personnel et assurances	-15'483.90	0.00
	14 Service des intérêts généraux		
	15 Affaires culturelles et loisirs	-21'849.65	
	16 Tourisme		
	17 Sports		
	18 Transports publics	-16'206.70	
	19 Service de l'informatique	-8'546.85	
2 Finances		-595'472.34	1'597'701.54
	20 Comptabilité générale, caisse, contentieux		
	21 Impôts	-522'809.70	1'209'174.48
	22 Service financier	-72'663.00	388'527.06
	23 Amortissements et réserves non ventilés	0.36	
3 Domaines et bâtiments		-162'830.05	90'344.00
	30 Service administratif et technique		
	31 Terrains	-6'157.50	40'686.00
	32 Forêts et pâturages	-23'255.85	0.00
	33 Vignes		
	34 Service des gérances		
	35 Bâtiments	-133'416.70	49'658.00
4 Travaux		-408'586.24	103'670.20
	40 Service administratif		
	41 Service technique		
	42 Service de l'urbanisme		
	43 Routes	-19'575.94	0.00
	44 Parcs, promenades et cimetières	-1'485.00	1'200.00
	45 Ordures ménagères et déchets	-41'460.90	21'652.45
	46 Réseaux d'égouts et d'épuration	-346'064.40	80'817.75
	47 Cours d'eau, rives et ports		

Directions	Sections		
5 Instruction publique et cultes		-177'996.93	0.00
	50 Administration des écoles	-47'564.82	
	51 Enseignement primaire	-90'319.66	0.00
	52 Enseignement secondaire	-32'300.16	0.00
	53 Enseignement spécialisé		
	54 Office d'orientation professionnelle	-514.95	
	55 Formation professionnelle	0.00	
	56 Service médical et dentaire		
	57 Camps scolaires et colonies	-1'964.50	
	58 Temples et cultes	-5'332.84	
6 Police		-56'530.70	2'051.20
	60 Administration		
	61 Corps de police	-34'117.00	0.00
	62 Contrôle des habitants		
	63 Police sanitaire	-2'177.20	2'051.20
	64 Service des inhumations	-110.95	
	65 Défense contre l'incendie	-13'670.75	
	66 Protection civile	-6'454.80	0.00
	67 Abattoirs		
	68 Militaires		
7 Sécurité sociale		-274'031.35	0.00
	70 Service administratif		
	71 Service social		
	72 Prévoyance sociale	-274'031.35	
	73 Santé publique		
	74 Office du logement		
	75 Office du travail		
8 Services industriels		-83'251.55	117'726.40
	80 Service administratif		
	81 Service des eaux	-83'251.55	83'251.55
	82 Service électrique		
	83 Service du gaz	0.00	34'474.85
	84 Service de la chaleur-force		
	85 Réseau de distribution son et image		
90 Clôture	900 Clôture du compte de fonctionnement	-3'012.68	
	Totaux égaux	-1'920'268.79	1'920'268.79

Tableau des charges par nature

3 Charges	-1'917'256.11
30 Autorités et personnel	-85'949.90
300 Autorités et commissions	-24'085.00
301 Personnel administratif et d'exploitation	-46'381.00
302 Traitement du personnel enseignant remplaçant	
303 Assurances sociales	-10'837.10
304 Caisses de pensions et de prévoyance	
305 Assurances accidents et maladie	-4'646.80
306 Indemnisation et remboursement de frais	
307 Prestations complémentaires de prévoyance	
308 Personnel intérimaire	
309 Autres charges des autorités et du personnel	
31 Biens, services, marchandises	-344'784.84
310 Imprimés et fournitures de bureau	-14'399.85
311 Achats de mobilier, matériel, machines et véhicules	
312 Achats d'eau, d'énergie, de combustible	-60'244.80
313 Autres fournitures et marchandises	
314 Entretien des immeubles, routes et territoire	-134'471.54
315 Entretien d'objets mobiliers et d'installations techniques	-63'604.30
316 Loyers, fermages et redevances d'utilisation	-41'415.90
317 Réceptions et manifestations	-6'824.10
318 Honoraires et prestations de services	-14'750.05
319 Impôts, taxes, cotisations et frais divers	-9'074.30
32 Intérêts passifs	-39'875.00
321 Intérêts des dettes à court terme	
322 Intérêts des dettes à moyen et long terme	-39'875.00
329 Autres intérêts	
33 Amortissements	-172'564.64
330 Amortissements du patrimoine financier	0.36
331 Amortissements obligatoires du patrimoine administratif	-112'565.00
332 Autres amortissements du patrimoine administratif	-60'000.00
333 Amortissement du découvert	
35 Remboursements, participations et subventions à des collectivités publiques	-511'561.41
351 Canton	-294'472.20
352 Communes et associations de communes	-217'089.21
36 Aides et subventions	-49'529.32
365 Aides, subventions à des institutions privées	-49'529.32
366 Aides individuelles	
38 Attributions aux fonds et aux financements spéciaux	-711'610.00
380 Attributions aux fonds de réserve et de renouvellement	-533'610.00
381 Attributions aux financements spéciaux	-178'000.00
39 Imputations internes	-1'381.00
390 Imputations internes	-1'381.00

Tableau des revenus par nature

4 Produits	1'920'268.79
40 Impôts	1'201'000.83
400 Impôts sur le revenu, la fortune et impôt personnel	696'356.43
401 Impôts sur le bénéfice net et le capital des personnes morales	1'948.25
402 Impôt foncier	51'420.65
404 Droits de mutation	23'389.60
405 Impôts sur les successions et donations	425'095.90
406 Impôts et taxes sur la possession et la dépense	2'790.00
409 Impôts récupérés après défalcation	
41 Patentes, concessions	450.00
410 Patentes	450.00
411 Concessions	
42 Revenus du patrimoine	109'745.06
422 Revenus des capitaux du patrimoine financier	13'431.06
423 Revenus des immeubles du patrimoine financier	41'886.00
424 Gains comptables sur les placements du patrimoine financier	
425 Revenus des prêts et participations du patrimoine administratif	
427 Revenus des immeubles du patrimoine administratif	54'428.00
43 Taxes, émoluments, produits des ventes	220'020.85
430 Taxes légales de remplacement	
431 Emoluments	8'762.60
432 Recettes pour soins médicaux et dentaires	
433 Ecolage	
434 Taxes de raccordement et d'utilisation	117'300.30
435 Ventes et prestations de services	62'270.45
436 Remboursements de tiers	31'687.50
437 Amendes	
439 Autres recettes	
44 Parts à des recettes cantonales	7'083.70
441 Parts à des recettes cantonales	7'083.70
444 Autres contributions cantonales	
45 Participations et remboursements de collectivités publiques	375'096.00
451 Canton	
452 Communes et associations de communes	375'096.00
46 Autres participations et subventions	2'051.20
465 Participations et subventions de tiers	2'051.20
469 Dons et legs	
48 Prélèvements sur les fonds et financements spéciaux	639.95
480 Prélèvements sur les fonds de réserve et de renouvellement	639.95
481 Prélèvements sur les financements spéciaux	
49 Imputations internes	4'181.20
490 Imputations internes	4'181.20

BILAN AU 31 DECEMBRE		
91	ACTIF	
910	Disponibilités	1'791'005.07
9100	Caisse	796.40
9101	Comptes chèques postaux	1'547'979.53
9102	Banques	242'229.14
911	Débiteurs et comptes courants	303'531.35
9111	Comptes courants débiteurs	209'805.35
9112	Impôts à encaisser	
9114	Participations et subventions à recevoir	93'726.00
9115	Autres débiteurs	
9119	Autres créances	
912	Placements du patrimoine financier	676'460.00
9120	Titres et placements	9'320.00
9122	Prêts	
9123	Terrains et immeubles du patrimoine financier (estimation fiscale Fr. :)	667'140.00
9129	Autres biens du patrimoine financier	
913	Actifs transitoires	18'584.05
9138	Compte de liaison en deux périodes comptables	
9139	Actifs transitoires	18'584.05
914	Investissements du patrimoine administratif	2'534'315.89
9141	Ouvrages de génie civil et d'assainissement à amortir	856'599.50
9143	Bâtiments et constructions à amortir	1'646'752.29
9144	Installations des services industriels	30'964.10
9145	Forêts (estimation fiscale Fr. :)	
9146	Mobilier, machines et véhicules à amortir	
9147	Marchandises et approvisionnements	
9149	Autres biens	
915	Prêts et capitaux de dotations	4.00
9152	Prêts et capitaux de dotations sans obligation légale d'amortir	
9153	Titres et papiers-valeurs	4.00
916	Subventions et participations à amortir	0.00
9162	A des associations de communes	
9165	Autres subventions et participations	
917	Autres dépenses à amortir	0.00
9170	Autres dépenses à amortir	
918	Avances aux financements spéciaux	0.00
9180	Avances aux financements spéciaux	
919	Découvert	0.00
9190	Découvert	
	Balance	5'323'900.36

TABLEAU DES DEPENSES D'INVESTISSEMENT		
	(Postes 914-915-916-917 du bilan)	
5	Dépenses	1'347'179.94
50	Investissements	1'347'179.94
501	Ouvrages de génie civil et d'assainissement	
503	Bâtiments et constructions	1'346'879.94
504	Installations des services industriels	300.00
505	Forêts	
506	Mobilier, machines et véhicules	
507	Marchandises et approvisionnements	
509	Autres biens	
52	Prêts et participations permanentes	0.00
522	Communes et associations de communes	
525	Autres participations	
56	Subventions d'investissement	0.00
562	Communes et associations de communes	
565	Autres subventions	
58	Autres investissements	0.00
581	Indemnités d'expropriation	
589	Autres dépenses d'investissement	
6	Recettes	172'565.00
60	Transferts au patrimoine financier	0.00
609	Transferts au patrimoine financier	
61	Participations de tiers	0.00
619	Participations de tiers	
62	Remboursements de prêts et de participations	0.00
622	Communes et associations de communes	
625	Autres remboursements	
66	Subventions	0.00
661	Canton	
662	Communes et associations de communes	
669	Autres subventions	
68	Amortissements et réserves	172'565.00
681	Amortissements (idem 331+332)	172'565.00
689	Dissolution des réserves	
59	Diminution des investissements (chi. 6 moins chi. 5)	-1'174'614.94
69	Augmentation des investissements (chi. 5 moins chi. 6)	1'174'614.94

Endettement au 31 décembre 2019

Montant fixé par le Conseil général/communal pour le plafond d'endettement * :

CHF 3'550'000.00

Montant effectif de l'endettement * au 31 décembre 2019 :

CHF 2'890'000.00

Quotité de la dette brute en % au 31 décembre 2019 : 186%

La commune dispose-t-elle d'un plafond pour les cautionnements et autres formes de garanties ?

Oui



Non

Si oui CHF 2'000'000

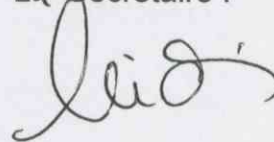
Certifié conforme aux comptes adoptés par le Conseil général/communal dans sa séance du :

Au nom de la Municipalité :

Le Syndic (que) :



La Secrétaire :



Aperçu du Bilan

		Etat au 1.1	Etat au 31.12
91	A C T I F		
910	Disponibilités	4'635'966.65	5'323'900.36
9100	Caisse	2'217'440.69	1'791'005.07
9100.0	Caisse	2'072.75	796.40
		2'072.75	796.40
9101	Comptes de chèques postaux	575'879.20	1'547'979.53
9101.0	PostFinance	573'967.80	1'546'068.13
9101.1	E-deposito	1'911.40	1'911.40
9102	Banques	1'639'488.74	242'229.14
9102.2	Banque Cantonale Vaudoise cpte 327.27.63 / abris	112'571.95	112'571.95
9102.3	Banque Cantonale Vaudoise cpte 327.27.47	2'028.90	2'301.90
9102.31	Banque Cantonale Vaudoise / Prêt pour "Maison de commune" /C 5436.26.81	1'515'797.35	118'256.30
9102.4	Banque Raiffeisen-Epargne sociétaire 40425.91	9'090.54	9'098.99
911	Débiteurs et comptes courants	368'314.97	303'531.35
9111	Comptes courants débiteurs	211'621.90	209'805.35
9111.07	Assurances sociales transitaires		
9111.08	Assurance LPP / Retraites Populaires		
9111.1	Débiteurs	211'621.90	209'805.35
9112	Impôts à encaisser	7'383.97	
9112.1	Impôts à encaisser	7'383.97	
9114.1	Participations à recevoir	149'309.10	93'726.00
912	Placements du patrimoine financier	676'460.00	676'460.00
9120	Titres et placements	9'320.00	9'320.00
9120.0	Titres /360 actions CVE à 25.-/12 actions BCV à 10.-/1 part Raiffeisen à 200.-	9'320.00	9'320.00
9123.0	Immeubles productifs	667'140.00	667'140.00
913	Actifs transitaires	14'046.04	18'584.05
9139.1	Transitaires actifs	4'649.60	13'901.01
9139.2	Impôts anticipés	4'634.74	4'683.04
9139.3	Glissement terrain Côte du Mont	4'761.70	
914	Investissements du patrimoine administratif	1'359'700.95	2'534'315.89
9141	Ouvrages de génie civil et d'assainissement à amortir	964'299.50	856'599.50
9141.1	Déchetterie 1998 - agrandissement en 2002	1.00	1.00
9141.2	Epuration Villaret - 2001	1.00	1.00

01.01.19 - 31.12.19

Aperçu du Bilan

		Etat au 1.1	Etat au 31.12
9141.3	Pôle régional de déshydratation de la STEP "Pré Vuacozy"	1.00	1.00
9141.4	Séparatif - Epuration /route du Villaret/2012	1.00	1.00
9141.5	Séparatif - Epuration / Allaman-Bourg	289'926.40	253'926.40
9141.6	Séparatif - Epuration / Grand'rue	674'369.10	602'669.10
9143	Bâtiments et constructions à amortir	359'872.35	1'646'752.29
9143.0	Immeubles improductifs	1.00	1.00
9143.1	Battoir 1995-1996	1.00	1.00
9143.2	Rénovation maison de commune - 2017	359'870.35	1'646'750.29
9144	Installations des services industriels	35'529.10	30'964.10
9144.0	Réseau d'eau	1.00	1.00
9144.1	Réseau d'eau intercommunal - 2013	1.00	1.00
9144.2	Compteurs d'eau - dès 2013	35'527.10	30'962.10
915	Prêts et capitaux de dotations	4.00	4.00
9153	Titres et papiers-valeurs	4.00	4.00
9153.1	Parts sociales BOIPAC - 1994/100 p.à Frs 25.-	1.00	1.00
9153.2	Actions STRID dès 1998 / 40 actions à Frs 700.-	1.00	1.00
9153.3	Parts sociales Ass.Forestière VD et BVS/1998/8 p. à Frs 250.-	1.00	1.00
9153.4	Actions Maison du Nord-Vaudois - 2003 / 4 actions à Frs 200.-	1.00	1.00
92	P A S S I F	4'635'966.65	5'323'900.36
920	Engagements courants	40'921.78	96'582.76
9204.1	Créanciers-versements à effectuer	40'921.78	69'943.26
9204.2	Impôts à payer		26'639.50
922	Emprunts à moyen et long terme	2'970'000.00	2'890'000.00
9221.1	Emprunt Postfinance du 15 décembre 2014 / 10 ans / 500'000 / 0,86 %	300'000.00	250'000.00
9221.2	Emprunt Postfinance du 22 mai 2017 / 30 ans / 900'000 / 1,35 % pdt 20 ans	870'000.00	840'000.00
9221.3	Emprunt BCV du 05 juillet 2018 / 30 ans / 1.800.000 / 1,4 %	1'800'000.00	1'800'000.00
923	Engag. envers propres établissements et fds spéciaux	5'000.00	5'000.00
9234.1	Provision pour débiteurs douteux	5'000.00	5'000.00
925	Passifs transitoires	2'499.95	519'397.15
9250	Compte transitoire	2'499.95	519'397.15
9250.1	Salaires dus		
9250.21	Montants dus à la péréquation / 50 % GI - MU - SUC.	639.95	519'247.15
9259.1	Transitoires passifs	1'860.00	150.00

01.01.19 - 31.12.19

Aperçu du Bilan

		01.01.19 - 31.12.19	
		Etat au 1.1	Etat au 31.12
928	Financements spéciaux et fonds de réserve		
9282	Fonds de réserve	92'371.00	284'733.85
9282.0	Fonds de réserve / Protection civile	92'371.00	284'733.85
9282.1	Fonds de réserve / Eau	92'371.00	92'371.00
9282.46	Fonds de réserve / Séparatif		14'362.85
929	Capital	1'525'173.92	1'528'186.60
9290	Capital	1'525'173.92	1'528'186.60
9290.0	Capital	1'525'173.92	1'528'186.60

Compte de fonctionnement selon les tâches

01.01.19 - 31.12.19

		2019	Budget Ch. 19	Budget R. 19	2018	2018
		Charges			Charges	Revenus
1	ADMINISTRATION GENERALE					
10	Autorités	158'556.95	173'600.00	8'000.00	133'659.61	8'063.91
101	Conseil Général	24'085.00	22'000.00		20'266.00	
300	Conseil Général	5'585.00	3'000.00		1'766.00	
		5'585.00	3'000.00		1'766.00	
102	Municipalité	18'500.00	19'000.00		18'500.00	
300	Salaire Municipalité	18'500.00	19'000.00		18'500.00	
11	Administration	66'531.85	90'500.00	8'000.00	64'680.11	5'725.56
301	Traitements personnel administratif	46'381.00	50'000.00		46'209.45	
306	Remboursements de frais					
3181	Taxes postales	1'470.26	1'500.00		1'604.26	
3182	Honoraires et prestations de service	11'572.24	30'000.00		9'601.75	
3183	Frais sur permis de construire	1'596.60	4'500.00		2'557.20	
3193	Cotisations	5'511.75	4'500.00		4'707.45	
4311	Pièces d'identité			500.00		1'140.60
4312	Emoluments du contrôle des habitants	249.15		500.00		395.00
4313	Permis de construire et d'habiter	232.00		500.00		4'031.40
436	Remboursement de tiers	8'281.45		7'000.00		158.56
		12.85				
12	Service de l'économat	5'853.00	5'000.00		6'437.90	
310	Dépenses générales d'administration	5'853.00	5'000.00		6'437.90	
4352	Vente de copies de règlements					
13	Service du personnel et des assurances	15'483.90	13'100.00		12'865.75	2'338.35
303	Assurances sociales	9'047.90	9'600.00		7'282.75	
3031	Assurance LPP / Retraites Populaires	1'789.20			1'797.45	
305	Assurances accidents	4'646.80	3'500.00		3'785.55	
436	Remboursements des assurances					2'338.35
15	Affaires culturelles et de loisirs	10'472.10	15'500.00		9'719.90	
317	Réceptions - manifestations - cadeaux	6'824.10	12'000.00		6'128.90	
351	Enseignement - Ecoles de musique	3'648.00	3'500.00		3'591.00	
17	Sports	11'377.55	2'500.00		1'683.00	
3145	Entretien places de sports	11'377.55	2'500.00		1'683.00	

Compte de fonctionnement selon les tâches

01.01.19 - 31.12.19

		2019 Charges	2019 Revenus	Budget Ch. 19	Budget R. 19	2018 Charges	2018 Revenus
18	Transports publics	16'206.70		17'000.00		15'586.30	
351	Transports publics	16'206.70		17'000.00		15'586.30	
19	Service d'informatique	8'546.85		8'000.00		2'420.65	
310	Informatique	8'546.85		8'000.00		2'420.65	
	Excédent		149'781.50		165'600.00		125'595.70
2	FINANCES						
21	Impôts	595'472.34	1'597'701.54	55'500.00	805'800.00	36'151.30	972'896.83
319	Frais de perception des impôts	522'809.70	1'209'174.48	15'000.00	720'800.00	5'763.45	764'242.64
3191	Escomptes impôts	3'562.55		15'000.00		5'123.50	
380	Attribution à la péréquation / 50 % GI - MU - Successions	519'247.15				639.95	
4001	Impôt sur le revenu		647'720.75		580'000.00		621'564.79
4002	Impôt sur la fortune		50'088.13		48'000.00		50'059.27
4003	Impôt à la source		-1'452.45		9'000.00		295.73
4004	Impôt des frontaliers						
401	Impôt sur les personnes morales		1'948.25		3'000.00		2'115.55
402	Impôts foncier		51'420.65		55'000.00		51'123.90
404	Droits de mutation		23'389.60		2'000.00		1'273.90
405	Impôt sur les successions et les donations		425'095.90		1'000.00		
4061	Impôt sur les chiens		2'790.00		2'500.00		4'250.00
4063	Impôt sur les lotos et les tombolas						
409	Impôt récupéré après défalcation		450.00		300.00		1'345.10
4101	Permis temporaires/boissons alcooliques		7'083.70		20'000.00		500.00
441	Part des recettes cantonales		639.95				
480	Prélèvement s/fonds péréquation						31'714.40
22	Service financier	72'663.00	388'527.06	40'500.00	85'000.00	27'690.00	208'654.19
322	Intérêts dette	39'875.00		40'500.00		27'690.00	
330	Amortissements du patrimoine financier						
332	Amortissements supplémentaires du patrimoine administratif						
352	Remboursement au fonds de péréquation	32'788.00					
422	Revenu des capitaux		13'431.06				13'787.19
452	Fonds de péréquation		375'096.00		85'000.00		194'867.00
23	Amortissements et réserves non ventilés	-0.36				2'697.85	

Compte de fonctionnement selon les tâches

01.01.19 - 31.12.19

		2019 Charges	2019 Revenus	Budget Ch. 19	Budget R. 19	2018 Charges	2018 Revenus
330	Pertes sur débiteurs	-0.36				2'697.85	
	Excédent	1'002'229.20		750'300.00		936'745.53	
3	DOMAINES & BÂTIMENTS						
31	Terrain	162'830.05	90'344.00	116'000.00	83'000.00	72'117.16	81'651.00
314	Entretien terrains	6'157.50 6'157.50	40'686.00	15'000.00 15'000.00	37'000.00	1'796.30 1'796.30	34'771.00
423	Locations des terrains		40'686.00		37'000.00		34'771.00
32	Forêts et pâturages						
314	Entretien forêts	23'255.85		21'000.00		20'398.70	
3146	Glissement terrain - Côtes du Mont - mai 2015	23'255.85		21'000.00		20'398.70	
435	Vente de bois						
452	Remboursements aux forêts						
35	Bâtiments						
3141	Entretien collège Villaret	133'416.70	49'658.00	80'000.00	46'000.00	49'922.16	46'880.00
3142	Entretien battoir	14'641.25		25'000.00		23'638.10	
3143	Entretien maison de commune	22'085.44		30'000.00		25'661.91	
331	Amortissement maison de commune	35'893.01		25'000.00			
3901	Imputations internes bâtiments	60'000.00				135.80	
3902	Imputations internes battoir	326.00 471.00				486.35	
4271	Loyer collège Villaret		8'400.00		8'000.00		10'150.00
4272	Locations battoir		36'378.00		30'000.00		36'430.00
4273	Loyer maison de commune		4'880.00		8'000.00		
436	Remboursements aux bâtiments						300.00
	Excédent		72'486.05		33'000.00	9'533.84	
4	TRAVAUX						
43	Routes	408'586.24	103'670.20	213'500.00	92'000.00	528'766.42	198'402.54
314	Entretien routes	19'575.94 19'575.94		150'000.00 150'000.00		54'327.30 54'327.30	103'990.00
451	Subvention cantonale au réseau routier						
4656	Participation à l'entretien des bordures de routes						103'990.00

Compte de fonctionnement selon les tâches

01.01.19 - 31.12.19

		2019 Charges	2019 Revenus	Budget Ch. 19	Budget R. 19	2018 Charges	2018 Revenus
44	Parcs, promenades et cimetières	1'485.00	1'200.00	1'500.00		1'605.00	800.00
314	Entretien cimetières	1'485.00		1'500.00		1'605.00	
423	Locations Columbarium		1'200.00				800.00
45	Ordures ménagères et déchets	41'460.90	21'652.45	35'000.00	24'000.00	39'481.60	25'692.14
316	Déchetterie	41'415.90		35'000.00		39'436.60	
390	Imputations internes déchetterie	45.00				45.00	
4342	Taxes sur élimination déchets		21'652.45		24'000.00		25'692.14
4363	Remboursements de dommages						
46	Réseaux d'égouts et d'épuration	346'064.40	80'817.75	27'000.00	68'000.00	433'352.52	67'920.40
315	Entretien réseau d'égouts	59'525.40		27'000.00		24'579.32	
331	Amortissement - Séparatif épuration/ Allaman-Bourg + g'dru	48'000.00				48'000.00	
332	Amortissement complémentaire - Séparatif épuration	60'000.00				360'000.00	
381	Attribution financements STEP/épuration	178'000.00					
390	Imputations internes STEP	539.00				773.20	
4341	Taxes de raccordement aux eaux usées		11'852.00		2'000.00		
4342	Taxes d'épuration des eaux		68'643.75		66'000.00		67'686.40
481	Reprise réserve STEP						
4813	Prélèvement sur fonds de réserve séparatif		322.00				234.00
490	Imputations internes - Epuration						
	Excédent		304'916.04		121'500.00		330'363.88
5	INSTRUCTION PUBLIQUE ET CULTES	177'996.93		185'500.00		179'457.97	10'067.60
50	Administration des écoles	47'564.82		50'000.00		46'320.20	
366	Enseignement : frais de transport et pension	47'564.82		50'000.00		46'320.20	
51	Enseignement primaire	90'319.66		91'000.00		89'844.00	10'067.60
352	Enseignement primaire	90'319.66		91'000.00		89'844.00	
3521	Compléments sur écolage primaire						
3523	A 3 C - Frais						
4522	Remboursements sur écolage primaire						10'067.60

Commune Belmont

Compte de fonctionnement selon les tâches

		01.01.19 - 31.12.19			
		2019	Budget Ch. 19	Budget R. 19	2018
		Charges	Revenus	Charges	Revenus
52	Enseignement secondaire				
352	Enseignement secondaire	32'300.16	36'000.00		33'454.60
4522	Remboursements sur écolage secondaire	32'300.16	36'000.00		33'454.60
54	Office d'orientation professionnelle				
351	Orientation professionnelle	514.95	500.00		535.63
		514.95	500.00		535.63
55	Formation professionnelle				
351	Formation professionnelle				
57	Camps scolaires et colonies				
366	Camp de ski	1'964.50	3'000.00		1'057.00
		1'964.50	3'000.00		1'057.00
58	Temples et cultes				
352	Frais de cultes	5'332.84	5'000.00		8'246.54
		5'332.84	5'000.00		8'246.54
	Excédent			185'500.00	
					169'390.37
6	POLICE				
61	Corps de police				
351	Police cantonale	56'530.70	55'500.00	1'500.00	51'458.03
		34'117.00	31'500.00		32'277.00
		34'117.00	31'500.00		32'277.00
451	Remboursements s/facture Police Cantonale				
63	Police sanitaire				
3524	Police sanitaire	2'177.20	2'000.00	1'500.00	3'295.00
		2'177.20	2'000.00		3'295.00
4654	Remboursements d'équarrissage			1'500.00	
64	Service des inhumations				
318	Service des inhumations	110.95			357.85
		110.95			357.85
65	Défense contre l'incendie				
352	Défense incendie	13'670.75	15'000.00		12'815.65
381	Attribution à la défense incendie	13'670.75	15'000.00		12'815.65
66	Protection civile				
352	Protection civile	6'454.80	7'000.00		2'712.53
		6'454.80	7'000.00		2'712.53

Commune Belmont

Compte de fonctionnement selon les tâches

		01.01.19 - 31.12.19			
		2019	Budget Ch. 19	Budget R. 19	2018
		Charges			Charges
					Revenus
					Revenus
430	Dispense d'abris				
	Excédent			54'000.00	48'563.03
7	SECURITE SOCIALE				
72	Prévoyance sociale	274'031.35	279'700.00		213'092.57
351	Aide sociale	274'031.35	279'700.00		213'092.57
352	Accueil de jour	239'985.55	249'700.00		184'125.97
		34'045.80	30'000.00		28'966.60
	Excédent			279'700.00	213'092.57
8	SERVICES INDUSTRIELS				
81	Service des eaux	83'251.55	80'000.00	71'500.00	127'070.75
312	Service des eaux : achats	83'251.55	80'000.00	71'500.00	97'668.65
315	Service des eaux : entretiens	60'244.80	65'000.00		58'782.10
331	Amortissement obligatoire réseau d'eau	4'078.90	10'500.00		25'505.15
3313	Amortissement compteurs "Eau"	4'565.00	4'500.00		8'816.40
332	Amortissement complémentaire du réseau d'eau				4'565.00
380	Attribution fonds de réserve eau				
381	Attribution à "investissement au réseau d'eau potable"	14'362.85			
4273	Location compteurs d'eau				
4341	Taxes de raccordement aux eaux potables			4'500.00	4'770.00
435	Ventes d'eau aux particuliers			2'000.00	
4351	Ventes d'eau au réseau de la Menthue			54'000.00	53'037.15
4651	Subsides au réseau d'eau			11'000.00	11'606.90
4804	Prélèvements sur fonds de réserve /Eau				
4813	Prélèvement sur fonds de réserve d'eau potable				
490	Imputations internes - Eau	1'059.00			
82	Service électrique				
83	Service du gaz	31'674.65			
3137	Service du gaz	2'800.20			
436	Remboursements de tiers				
490	Imputations internes - gaz	31'674.65			
		2'800.20			
				29'402.10	
				29'402.10	

Commune Belmont

Compte de fonctionnement selon les tâches

		01.01.19 - 31.12.19					
		2019 Charges	2019 Revenus	Budget Ch. 19	Budget R. 19	2018 Charges	2018 Revenus
	Excédent	34'474.85			8'500.00		56'450.35
	Total des charges et des revenus	1'917'256.11	1'920'268.79	1'159'300.00	1'061'800.00	1'341'773.81	1'344'597.28
	Résultat: Excédent de revenus	3'012.68			97'500.00	2'823.47	
	Résultat: Excédent de charges						
	Totaux	1'920'268.79	1'920'268.79	1'159'300.00	1'159'300.00	1'344'597.28	1'344'597.28